

Commandé par:	Nom particulier:
TVA BE:	Date:

Stores vénitiens en bois







Lieu / Référence	Quantité	Largeur finie	Hauteur finie	Référence des lames	Largeur des lames	Exécution Standard / Deluxe	COMMANDE				Cantonnière	Guidage avec CABLES (option) PAS pour le Retro	Réf. du gallon (option pour STD)	Montage en ligne	SUPPORTS		
							STANDARD		MOTEUR						Support charnière (standard)	Équerre	Support de niche
							Longueur (min. 150 cm distance du sol) ②	Levage	Oriëntation	Côté							
[pièces]	[cm]	[cm]	[nr.]	[25-50-65 mm]	[Std / Deluxe]	[cm]	[G / D]	[G / D]	[G / D]	[A / B / C / D / E / F / G] ③							
*	*	*	*	*	*	*	* en cas de standard		* en cas de moteur		*				*		
											<input type="checkbox"/>		<input type="checkbox"/>	<input type="checkbox"/>	<input type="checkbox"/>	<input type="checkbox"/>	
											<input type="checkbox"/>		<input type="checkbox"/>	<input type="checkbox"/>	<input type="checkbox"/>	<input type="checkbox"/>	
											<input type="checkbox"/>		<input type="checkbox"/>	<input type="checkbox"/>	<input type="checkbox"/>	<input type="checkbox"/>	
											<input type="checkbox"/>		<input type="checkbox"/>	<input type="checkbox"/>	<input type="checkbox"/>	<input type="checkbox"/>	
											<input type="checkbox"/>		<input type="checkbox"/>	<input type="checkbox"/>	<input type="checkbox"/>	<input type="checkbox"/>	
											<input type="checkbox"/>		<input type="checkbox"/>	<input type="checkbox"/>	<input type="checkbox"/>	<input type="checkbox"/>	
											<input type="checkbox"/>		<input type="checkbox"/>	<input type="checkbox"/>	<input type="checkbox"/>	<input type="checkbox"/>	
											<input type="checkbox"/>		<input type="checkbox"/>	<input type="checkbox"/>	<input type="checkbox"/>	<input type="checkbox"/>	
											<input type="checkbox"/>		<input type="checkbox"/>	<input type="checkbox"/>	<input type="checkbox"/>	<input type="checkbox"/>	
											<input type="checkbox"/>		<input type="checkbox"/>	<input type="checkbox"/>	<input type="checkbox"/>	<input type="checkbox"/>	
											<input type="checkbox"/>		<input type="checkbox"/>	<input type="checkbox"/>	<input type="checkbox"/>	<input type="checkbox"/>	
											<input type="checkbox"/>		<input type="checkbox"/>	<input type="checkbox"/>	<input type="checkbox"/>	<input type="checkbox"/>	
											<input type="checkbox"/>		<input type="checkbox"/>	<input type="checkbox"/>	<input type="checkbox"/>	<input type="checkbox"/>	
											<input type="checkbox"/>		<input type="checkbox"/>	<input type="checkbox"/>	<input type="checkbox"/>	<input type="checkbox"/>	
											<input type="checkbox"/>		<input type="checkbox"/>	<input type="checkbox"/>	<input type="checkbox"/>	<input type="checkbox"/>	

REMARQUE:

① Merci de confirmer: manivelle fixe ou amovible

② Voir liste de prix p. 15 - les cordes se trouvent toujours dans les supports de corde à une distance de 150 cm au minimum du sol (norme EN 13120)

* **Champ à compléter obligatoirement**

③ A: sans retours 	E: sans cantonnière 
B: avec retours droite et gauche 	F: type A avec cantonnière supplémentaire 
C: avec retour gauche 	G: type B avec cantonnière supplémentaire 
D: avec retour droite 